

dipサービスを活用した採用のご提案

働きやすい職場認証事業者様向け

ディップ株式会社



ディップ株式会社が、国土交通省が創設した「働きやすい職場認証制度」の推進機関として認定頂きました。
今後もドライバーの人材不足に対する取り組みを積極的に行い、求職者の運転者への就職を促進してまいります。

※働きやすい職場環境改善に向けたトラック、バス、タクシー事業者の取組みを「見える化」することで、求職者の運転者への就職を促進し、各事業者の人材確保の取組みを後押しすることを目的とした制度。

バイトルNEXTはドライバー獲得に強い

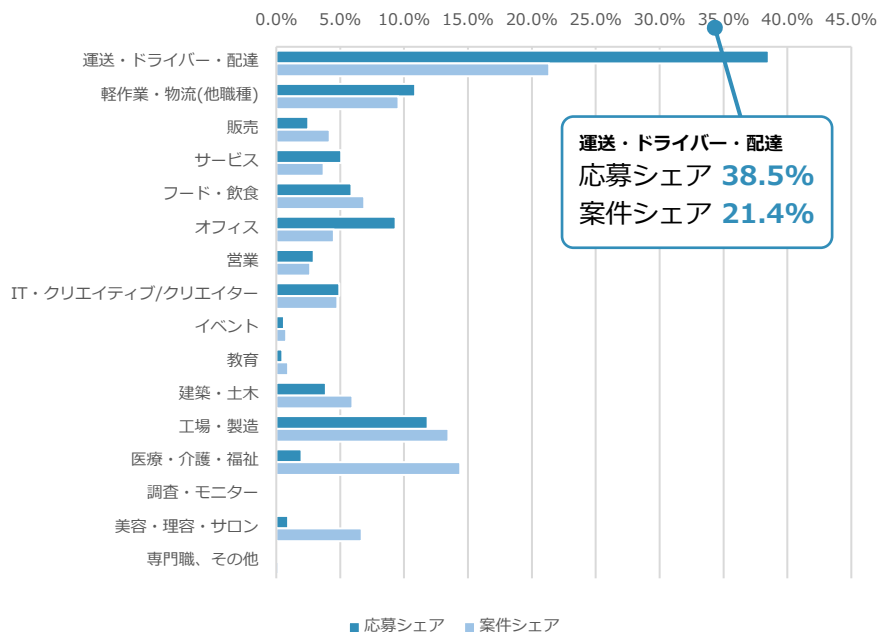
ドライバーへの応募がバイトルNEXT全体の4割近くを占めており最も多い。
49歳以下応募の占有率が半数を占めます。

※2022年1-3月比

職種別案件・応募シェア

ドライバー・配達の案件・応募が最も多く、
応募は全体の約4割を占めています。

▼バイトルNEXTの職種別案件・応募シェア



■ 応募シェア ■ 案件シェア

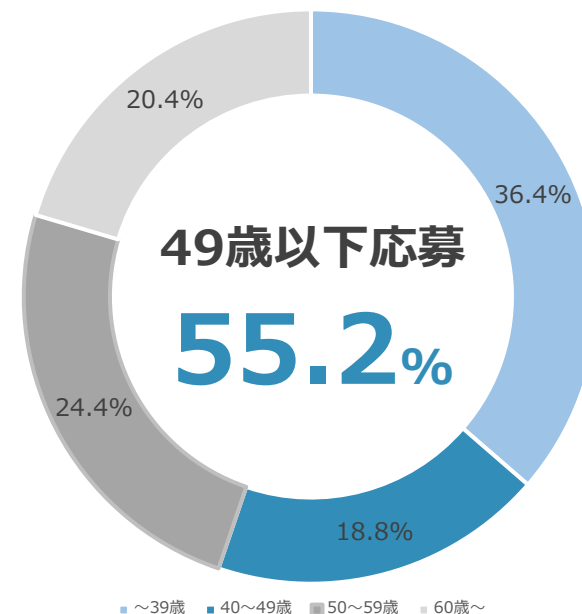
※バイトルNEXT 2024年1月~3月データ

※「運送・ドライバー・配達」は中職種、その他職種は職種カテゴリにて集計

ドライバー応募の年代

高齢化が進む中、バイトルNEXTは
49歳以下の若手・中堅層からの応募が半数を超えています。

▼バイトルNEXT、ドライバー応募の年代シェア



■ ~39歳 ■ 40~49歳 ■ 50~59歳 ■ 60歳~

※バイトルNEXT 2024年1月~3月データ

※職種：バイトルNEXT中職種「運送・ドライバー・配達」WEB応募のみ集計

ドライバー職種での応募獲得が好調

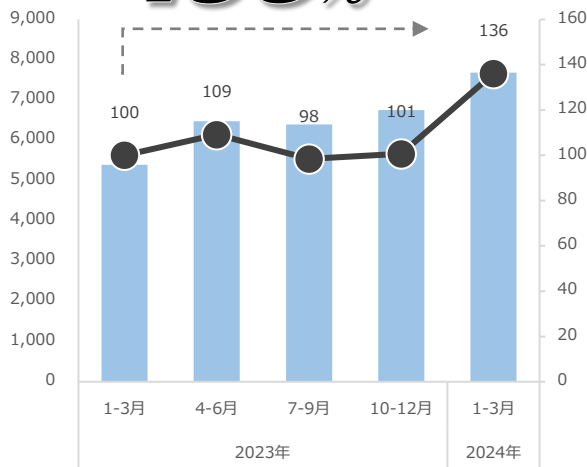
ドライバー、配達・配送・宅配便職種で応募が増加傾向。
応募数は約1.4倍に伸ばしております。

※2022年9月比

ドライバー・運転手

1月-3月応募数 前年比

136%

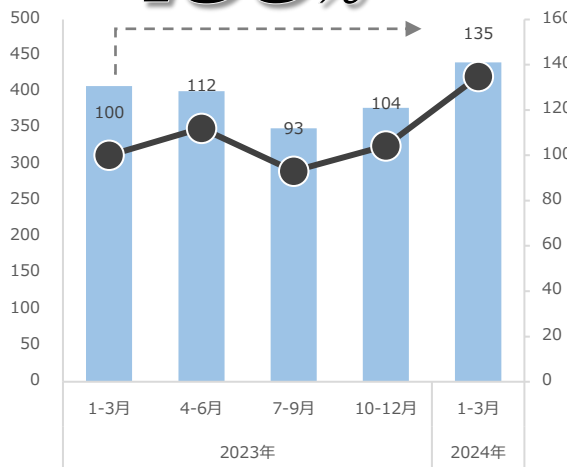


■ ドライバー・運転手 案件数 ●-●-● ドライバー・運転手 応募指数

大型ドライバー

1月-3月応募数 前年比

135%

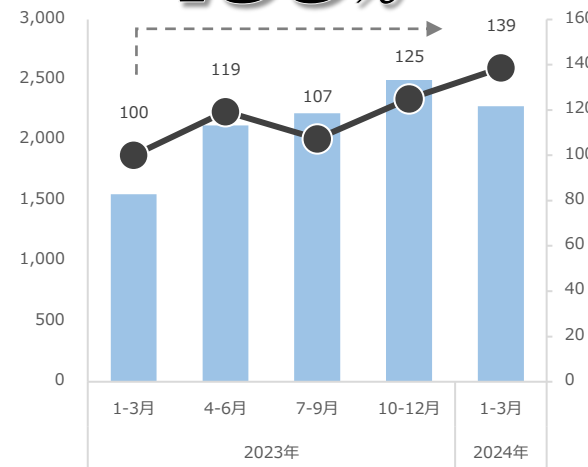


■ 大型ドライバー 案件数 ●-●-● 大型ドライバー 応募指数

配達・配送・宅配便

1月-3月応募数 前年比

139%



■ 配達・配送・宅配便 案件数 ●-●-● 配達・配送・宅配便 応募指数



働きやすい職場認証事業者様向け 特別パック

バイトルを働きやすい職場認証事業者様限定でご利用できるプランです。

※表示価格は定価の30%割引です

▼バイトル掲載順位



| | 枠数 | 4週 | 8週 | 12週 | 24週 |
|---------------------------------|----|---------|---------|---------|-----------|
| ①首都圏 Dプラン | 1枠 | 90,000 | 180,000 | 248,000 | 470,000 |
| | 3枠 | 260,000 | 521,000 | 706,000 | 1,336,000 |
| | 5枠 | 347,000 | 693,000 | 945,000 | 1,806,000 |
| ②北関東・大阪・兵庫・京都 Dプラン | 1枠 | 72,000 | 144,000 | 200,000 | 378,000 |
| | 3枠 | 208,000 | 416,000 | 567,000 | 1,071,000 |
| | 5枠 | 277,000 | 554,000 | 756,000 | 1,445,000 |
| ③愛知・岐阜・三重・ 滋賀・奈良・和歌山 Dプラン | 1枠 | 63,000 | 126,000 | 174,000 | 328,000 |
| | 3枠 | 183,000 | 366,000 | 491,000 | 932,000 |
| | 5枠 | 242,000 | 484,000 | 664,000 | 1,268,000 |
| ④福岡・その他地域 Dプラン | 1枠 | 54,000 | 108,000 | 149,000 | 284,000 |
| | 3枠 | 158,000 | 316,000 | 428,000 | 806,000 |
| | 5枠 | 209,000 | 414,000 | 567,000 | 1,084,000 |

バイトルNEXT 働きやすい職場認証事業者様向け 特別パック

バイトルNEXTを働きやすい職場認証事業者様限定でご利用できるプランです。

※表示価格は定価の30%割引です

▼バイトルNEXT掲載順位



| | 枠数 | 4週 | 8週 | 12週 | 24週 |
|----------------------------------|----|---------|-----------|-----------|-----------|
| ①首都圏 Dプラン+ | 1枠 | 134,000 | 246,000 | 355,000 | 685,000 |
| | 3枠 | 391,000 | 710,000 | 1,033,000 | 1,978,000 |
| | 5枠 | 556,000 | 1,008,000 | 1,462,000 | 2,831,000 |
| ②北関東・大阪・兵庫・京都 Dプラン+ | 1枠 | 115,000 | 208,000 | 300,000 | 582,000 |
| | 3枠 | 334,000 | 601,000 | 876,000 | 1,682,000 |
| | 5枠 | 480,000 | 862,000 | 1,252,000 | 2,436,000 |
| ③愛知・岐阜・三重・ 滋賀・奈良・和歌山 Dプラン+ | 1枠 | 104,000 | 189,000 | 273,000 | 529,000 |
| | 3枠 | 305,000 | 548,000 | 794,000 | 1,537,000 |
| | 5枠 | 441,000 | 790,000 | 1,151,000 | 2,234,000 |
| ④福岡・その他地域 Dプラン+ | 1枠 | 95,000 | 170,000 | 246,000 | 479,000 |
| | 3枠 | 277,000 | 494,000 | 718,000 | 1,392,000 |
| | 5枠 | 403,000 | 717,000 | 1,046,000 | 2,033,000 |